

Nombre: **Índice de atención de estrategias PMD 2022-2024**

Atención: Municipio Ciudad Valle San Felipe

Liga al PMD: -
-
-

Programa: GESTIÓN ADMINISTRATIVA

Dependencia/Entidad: 51 - COPLADEMM - 1000
Comité De Planeación para el Desarrollo Municipal de Mexicali, Baja California.

Interpretacion: A mayor porcentaje del indicador, mejor atención de las líneas de acción contenidas en el Plan Municipal de Desarrollo.

Meta:


	ENERO-DICIEMBRE - Avance	Constante
META	182	154.0
RESULTADO	0.0 0.0%	0.0 0.0%

Meta Anual: 154

Unidad de Medida: PORCENTAJE

Frecuencia: Anual

Gráfica de Indicador
Índice de atención de estrategias PMD 2022-2024





Nombre: **Eficiencia Programática Presupuestal**

Atención: Municipio Ciudad Valle San Felipe

Liga al PMD: 4 - GOBERNAR PARA SERVIR
4.2 - GESTION PUBLICA PARTICIPATIVA
4.2.1 - Participacion ciudadana en la gestion publica

Programa: GESTIÓN ADMINISTRATIVA

Dependencia/Entidad: 51 - COPLADEMM - 1000
Comité De Planeación para el Desarrollo Municipal de Mexicali, Baja California.

Interpretacion: A mayor porcentaje del indicador, mayor grado de cumplimiento del ejercicio del gasto en relación a las metas y objetivos de los POA[S].

Meta:

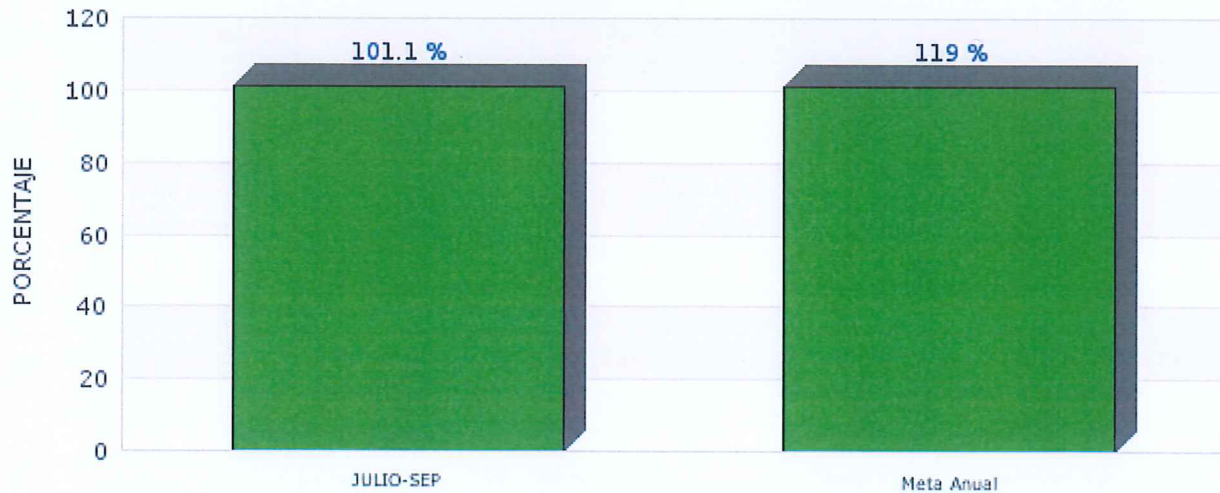
	JULIO-SEP - Avance	Constante
META	100	85.0
RESULTADO	101.1 101.1%	101.1 118.9%

Meta Anual: 85

Unidad de Medida: PORCENTAJE

Frecuencia: Trimestral

**Gráfica de Indicador
Eficiencia Programática Presupuestal**





Nombre: **Participación Ciudadana**

Atención: Municipio Ciudad Valle San Felipe

Liga al PMD: 4 - GOBERNAR PARA SERVIR
4.2 - GESTION PUBLICA PARTICIPATIVA
4.2.1 - Participacion ciudadana en la gestion publica

Programa:

Dependencia/Entidad: 51 - COPLADEMM - 1000
Comité De Planeación para el Desarrollo Municipal de Mexicali, Baja California.

Interpretacion: a mayor asistencia de los ciudadanos en los subcomités de planeación de COPLADEMM, mayor interés de involucrarse en la toma de decisiones por los asuntos de su municipio

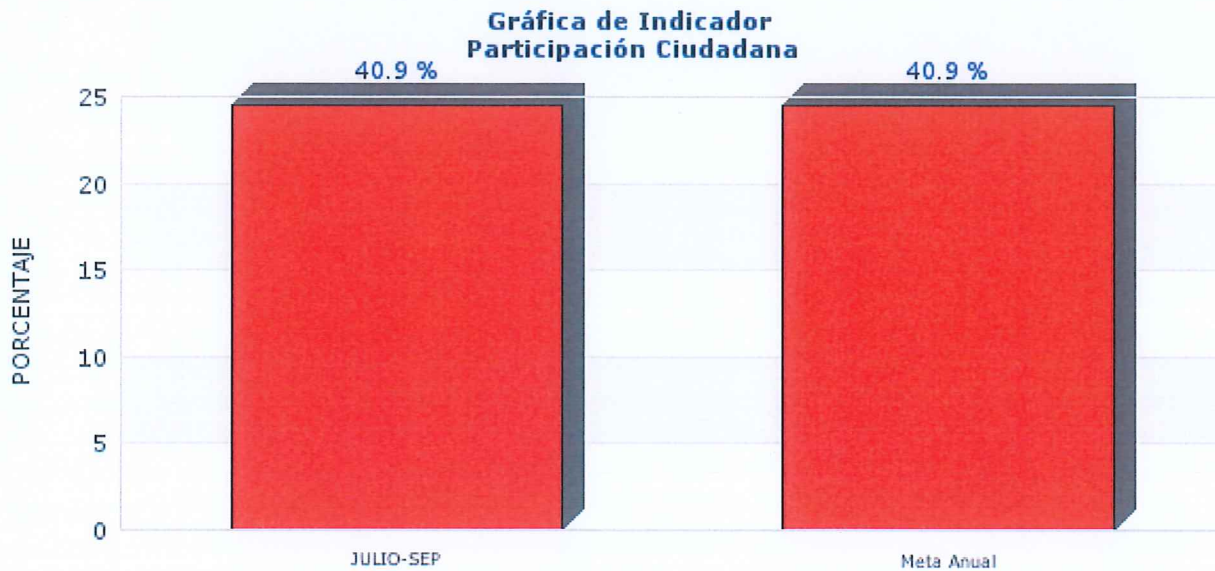
Meta:

	JULIO-SEP - Avance	Acumulado
META	60	60.0
RESULTADO	24.6 40.9%	24.6 40.9%

Meta Anual: 60

Unidad de Medida: PORCENTAJE

Frecuencia: Mensual





Nombre: **Participación efectiva del ciudadano**

Atención: Municipio Ciudad Valle San Felipe

Liga al PMD: 4 - GOBERNAR PARA SERVIR
4.2 - GESTION PUBLICA PARTICIPATIVA
4.2.1 - Participacion ciudadana en la gestion publica

Programa:

Dependencia/Entidad: 51 - COPLADEMM - 1000
Comité De Planeación para el Desarrollo Municipal de Mexicali, Baja California.

Interpretacion: A mayor cantidad de propuestas o intervenciones ciudadanas durante las sesiones de subcomités, mayor interés de involucrarse en la toma de decisiones por los asuntos de su municipio.

Meta:

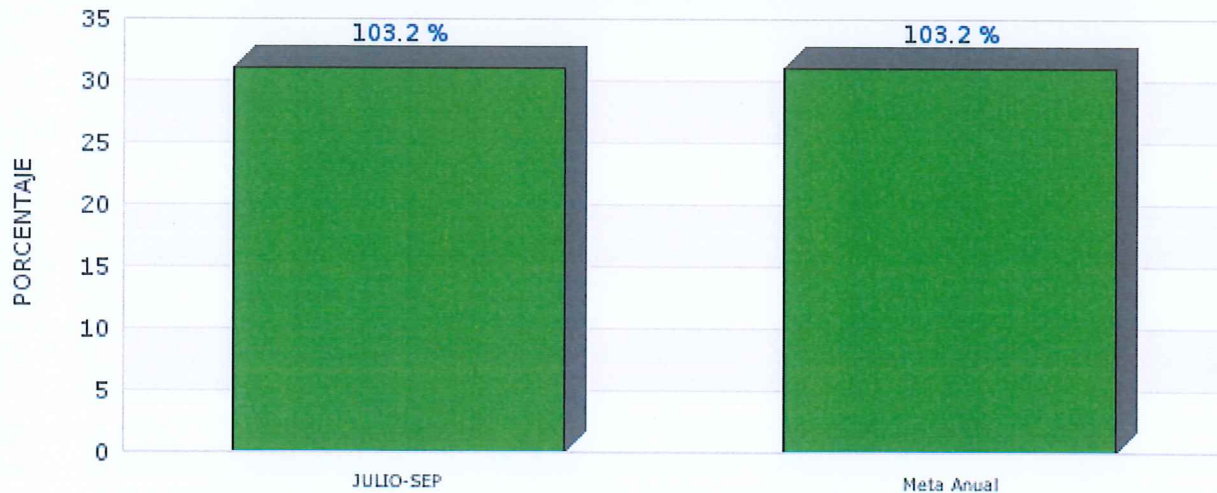
	JULIO-SEP - Avance	Acumulado
META	30	30.0
RESULTADO	31.0 103.2%	31.0 103.2%

Meta Anual: 30

Unidad de Medida: PORCENTAJE

Frecuencia: Trimestral

Gráfica de Indicador Participación efectiva del ciudadano



Nombre: **Porcentaje de Participación Ciudadana en la Aprobación y Seguimiento de las Obras Públicas Municipales**

Atención: Municipio Ciudad Valle San Felipe

Liga al PMD: 4 - GOBERNAR PARA SERVIR
4.2 - GESTION PUBLICA PARTICIPATIVA
4.2.2 - Fomento y gestion del presupuesto participativo

Programa:

Dependencia/Entidad: 51 - COPLADEMM - 1000
Comité De Planeación para el Desarrollo Municipal de Mexicali, Baja California.

Interpretacion: A mayor resultado del indicador mayor interés de la ciudadanía en participar en el proceso de la obra pública.

Meta:

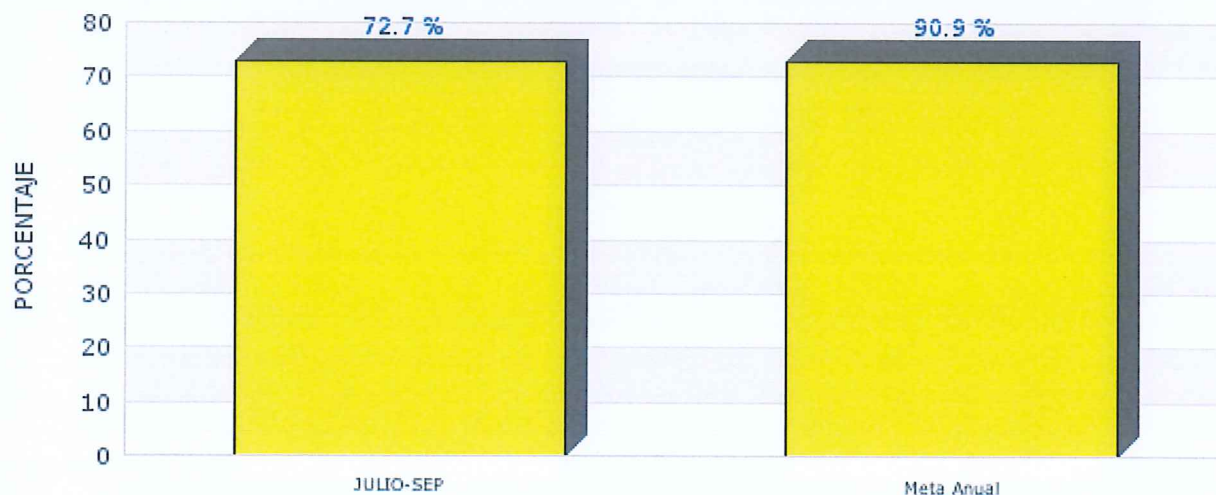
	JULIO-SEP - Avance	Acumulado
META	100	80.0
RESULTADO	72.7 72.7%	72.7 90.9%

Meta Anual: 80

Unidad de Medida: PORCENTAJE

Frecuencia: Trimestral

Gráfica de Indicador
Porcentaje de Participación Ciudadana en la Aprobación y Seguimiento de las Obras Públicas Muni



Nombre: **Disponibilidad de los sistemas de información estadística**

Atención: Municipio Ciudad Valle San Felipe

Liga al PMD: 4 - GOBERNAR PARA SERVIR
4.1 - CALIDAD E INNOVACION DE LOS SERVICIOS GUBERNAMENTALES
4.1.5 - Generacion de datos para un mejor gobierno

Programa:

Dependencia/Entidad: 51 - COPLADEMM - 1000
Comité De Planeación para el Desarrollo Municipal de Mexicali, Baja California.

Interpretacion: A mayor porcentaje de información estadística publicada, mayor calidad en la toma de decisiones en los procesos de planeación para el desarrollo municipal.

Meta:

	JULIO-SEP - Avance		Acumulado	
META	100		85.0	
RESULTADO	100.0	100.0%	100.0	117.6%

Meta Anual: 85

Unidad de Medida: PORCENTAJE

Frecuencia: Trimestral

